


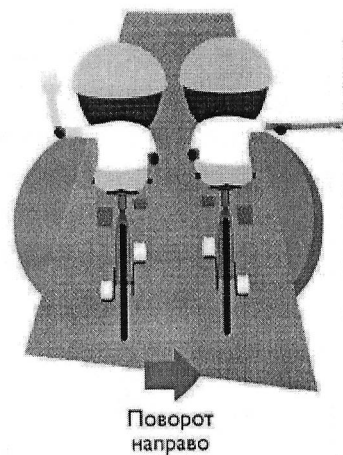
Проверка технического состояния велосипеда:

- ✓ передняя и задняя фары работают;
- ✓ звонок установлен и работает;
- ✓ установлены катафоты спереди, сзади и на колесах;
- ✓ колеса накачаны;
- ✓ тормоза работают.



Сигналы, подаваемые велосипедистом:


Поворот направо: вытянуть правую руку полностью в сторону направления поворота или левую руку вытянуть в сторону и согнуть в локте под прямым углом вверх (будто отвечаете на уроке).




Поворот налево: вытянуть левую руку полностью в сторону направления поворота или вытянуть правую руку в сторону и согнуть в локте под прямым углом вверх.

Чтобы остановиться, нужно заранее поднять вверх любую руку.

Если нужно объехать припаркованное транспортное средство или другую помеху движению, нужно также показать сигнал поворота.



Велосипедистам запрещено:



- управлять велосипедом, держа одной рукой (за исключением показа сигналов поворота или остановки) и без рук;
- двигаться по автомагистралям;
- перевозить на велосипеде пассажиров до 7 лет без специально оборудованных для них мест;
- перевозить на велосипеде груз, выступающий более чем на 0,5 м по длине или ширине за габариты, или груз, мешающий управлению;
- поворачивать налево или разворачиваться на дорогах с трамвайным движением и на дорогах, имеющих более одной полосы для движения.