




# 01




Смоленское областное отделение  
Общероссийской общественной организации  
«Всероссийское добровольное пожарное общество»

## ЗАПОМНИТЕ ДЕТИ ПРАВИЛА ЭТИ




Тополинный пух горит,  
Пламя к зданию бежит...  
Наигрался наш малыш,  
А дома стоят без крыш!




От огня и дыма  
Спрятаться нельзя.  
Убегать из дома  
Нужно вам, друзья!



Огнетушитель должен быть  
В школьном кабинете.  
Огонь не сможет победить,  
Спокойны будут дети!



Огнетушитель в доме каждом -  
То не причуда и не блажь,  
А загорится дом однажды,  
Полжизни за него отдашь!



Свечи елку украшают,  
Красоту ей придают,  
Но пожаром угрожают  
И беду Вам принесут!




Нельзя, малыш, с огнем играть -  
Опасны игры эти.  
Ведь могут люди пострадать:  
И взрослые, и дети.



Если все приборы разом  
Ты в одну розетку включишь,  
То пожар проводки сразу  
В этой комнате получишь!




Взлетит или нет - сомненья гложут -  
По всякому случается,  
Но что пожар возникнуть может  
Никто не сомневается!




Поиграли мы немножко,  
Отдохнули, как смогли,  
Спички, что принес Сережка,  
Новый дом дотла сожгли!




Мы вчера ходили в лес,  
Ну а ночью он исчез.  
Так от нашего костра  
Целый лес сгорел дотла!




Обеспечьте надежно хранение  
Тех вещей, что легко загораются.  
Оправдаться должно ваше рвение -  
Так пожары предотвращаются!



Спицы в розетку засунул едва -  
Искры и пламя - до потолка.  
То, что ты еще живой, -  
Повезло тебе, «герой»!



Нет огнетушителя,  
Выход захламлен,  
Значит при пожаре  
Мы здесь не пройдем!



Из ваты и марли костюмы прекрасны,  
Однако они все пожароопасны,  
Но если составом костюм пропитать,  
То в нем можно смело под елкой плясать!



Если спички в руки взял,  
Сразу ты опасным стал -  
Ведь огонь, что в них живет,  
Много бед всем принесет!

## Действия в различных пожароопасных ситуациях:

### Пожар в квартире:

Вызовите пожарную охрану по телефону «01» или мобильному «112».

Выведите детей и престарелых, сообщите соседям.

Если это не опасно, постарайтесь потушить пожар подручными средствами (вода, мокрая ткань).

При реальной опасности поражения электрическим током-отключите электроэнергию в квартире.

Воздерживайтесь от открывания окон и дверей окон и дверей во избежание притока воздуха к очагу пожара.

Если ликвидировать пожар своими силами невозможно, немедленно покинуть квартиру, плотно прикрыв за собой дверь.

Организуя встречу пожарных подразделений.

При невозможности эвакуации из квартиры выйдите на балкон или через окно криками о пожаре привлекайте внимание прохожих и пожарных.

Жителям многоквартирных жилых домов в случае возникновения пожара запрещается пользоваться лифтом, так как он настоящая дымовая труба, в которой можно застрять и задохнуться.

### Пожар в школе:

Вызовите пожарную охрану по телефону «01» или мобильному «112».

Объявите об эвакуации и её порядке (направление движения и место сбора).

В соответствии с планом эвакуации: откройте двери в направлении движения, выведете детей, закройте двери после того как дети

будут выведены, чтобы уменьшить скорость распространения огня по зданию.

Соберите всех детей в предусмотренном плане эвакуации месте и проверьте наличие всех детей по спискам (классным журналам).

Нельзя возвращаться в загоревшее здание (помещение) за забытыми вещами или по какой-либо другой причине.

Из всех школьных помещений наиболее опасны кабинеты физики, химии и производственные помещения.

### Пожар в лесу:

По возможности сообщите в пожарную охрану по телефону «01» или мобильному «112».

Предупредите находящихся поблизости людей и постарайтесь покинуть опасную зону.

Выходить нужно на дорогу, широкую просеку, опушку леса, к водоёму.

Двигаться нужно перпендикулярно к направлению распространения огня.

Если обстоятельства мешают вам уйти от огня, войдите в водоём или укройтесь на открытой полянке, накрывшись мокрой одеждой, пригнитесь как можно ниже, дышать нужно воздухом возле земли (он менее задымлён), прикрывая рот и нос марлевой повязкой или мокрой тряпкой.

## ПОМНИТЕ!

**ПОЖАР ЛЕГЧЕ ПРЕДУПРЕДИТЬ,  
ЧЕМ ПОТУШИТЬ!**

Смоленское областное государственное  
бюджетное учреждение  
«Пожарно-спасательный центр»

## ПАМЯТКА ПО ПОЖАРНОЙ БЕЗОПАСНОСТИ



абонентам сотовой связи

# 112



г. Смоленск

На территории области в течение года происходит более тысячи пожаров. В огне ежегодно погибает до ста человек, около семидесяти получают травмы различной степени тяжести, огнём уничтожается более шестисот строений, ущерб от пожаров составляет более 13,5 миллионов рублей.

Анализ произошедших пожаров показывает, что не знание людьми элементарных мер пожарной безопасности приводит к гибели и травматизму людей, материальному ущербу.

### Основные причины возникновения пожаров:

брошенные не потушенные горящие спички, окурки;  
беспечность небрежность в обращении с источником открытого огня;  
использование неисправных или самодельных электронагревательных приборов;  
нарушение эксплуатации и монтажа электропроводки и оборудования;  
неправильное устройство печей, каминов;  
нарушение Правил пожарной безопасности при эксплуатации отопительных приборов;  
сжигание мусора вблизи строений.

### Для предотвращения пожара и снижения последствий:

регулярно проверяйте электрические приборы. Немедленно отключайте их, если они искрят;  
не оставляйте малолетних детей без присмотра и не поручайте им наблюдение за включёнными отопительными, электрическими и газовыми приборами;  
не курите в постели. Сигарета (как правило, в сочетании с алкоголем) виновата в смерти 28% погибших в пожарах;  
обучите детей обращаться с огнём, а взрослых членов семьи простейшим способам тушения пожара;  
избегайте захламления путей возможной эвакуации и складирования взрывопожароопасных вещей на чердаке и в подвале;  
не перегружайте розетки, избегайте перегрева;  
приобретите бытовой огнетушитель и храните его в доступном месте.

### Действия в случае пожара:

немедленно сообщить в пожарную охрану по телефону «01» или по мобильному «112», (при этом назвать адрес, место возникновения пожара, а также сообщить свою фамилию);  
оповестить соседей, в ночное время разбудить и сообщить о случившемся;  
принять меры по эвакуации людей, тушению пожара и сохранности материальных ценностей;

делать это надо быстро и спокойно. В первую очередь спасают детей, помня при этом, что они чаще всего, испугавшись, стараются спрятаться под кровать, стол, в постель, гардероб, шкаф;  
при невозможности потушить пожар, покинуть горящее помещение, закрыв за собой дверь. Передвигаясь в сильно задымлённом помещении нужно придерживаться стен. Ориентироваться можно по настилу досок пола, по расположению окон, дверей;  
встретить прибывшую пожарную технику, указать место пожара, обратить внимание пожарных на наличие электрооборудования, газовых баллонов на горящем объекте, при необходимости оказать помощь в тушении пожара.

### Помните:

- дым при пожаре значительно опаснее пламени и большинство людей погибают не от огня, а от удушья;  
- при эвакуации через зону задымления необходимо дышать через мокрый носовой платок или мокрую ткань. Выходить пригнувшись или ползком, так как внизу меньше дыма.